



任务自定义内容

自定义内容

一、功能说明 ←

二、设置权限

三、控件选取

四、控件详解

五、筛选任务

六、项目模板

自定义内容是什么：

任务默认只有名称、描述、成员、截止日期固定的属性字段，自定义内容可以让用户自主扩展任务的属性字段，让任务的使用更加灵活、高效。

效果如右图：

使用自定义内容，制作了一个招聘流程管理的任务界面，把信息直接显示在任务中，极大的提高了填写和查看的效率。

还可以应用在更多场景：研发流程，售后流程，电商运营，市场活动，工程项目管理，建筑图纸设计等。

根据您的管理需要，来设计一下您的自定义任务界面吧。

张小明 张小明的简历

填写任务描述

姓名：请填写应聘者姓名

手机号码：填写手机号码 邮件地址：填写邮件地址

出生年月：请选择日期 工作年限：填写数值 年

性别：男 最高学历：小学

毕业院校：填写文本内容

用人部门： 技术部 产品部 销售部

期望月薪：8000 元/月

综合评价：填写文本内容

简历：

发布评论

自定义内容

一、功能说明

二、设置权限 ←

三、控件选取

四、控件详解

五、筛选任务

六、项目模板

设置权限：

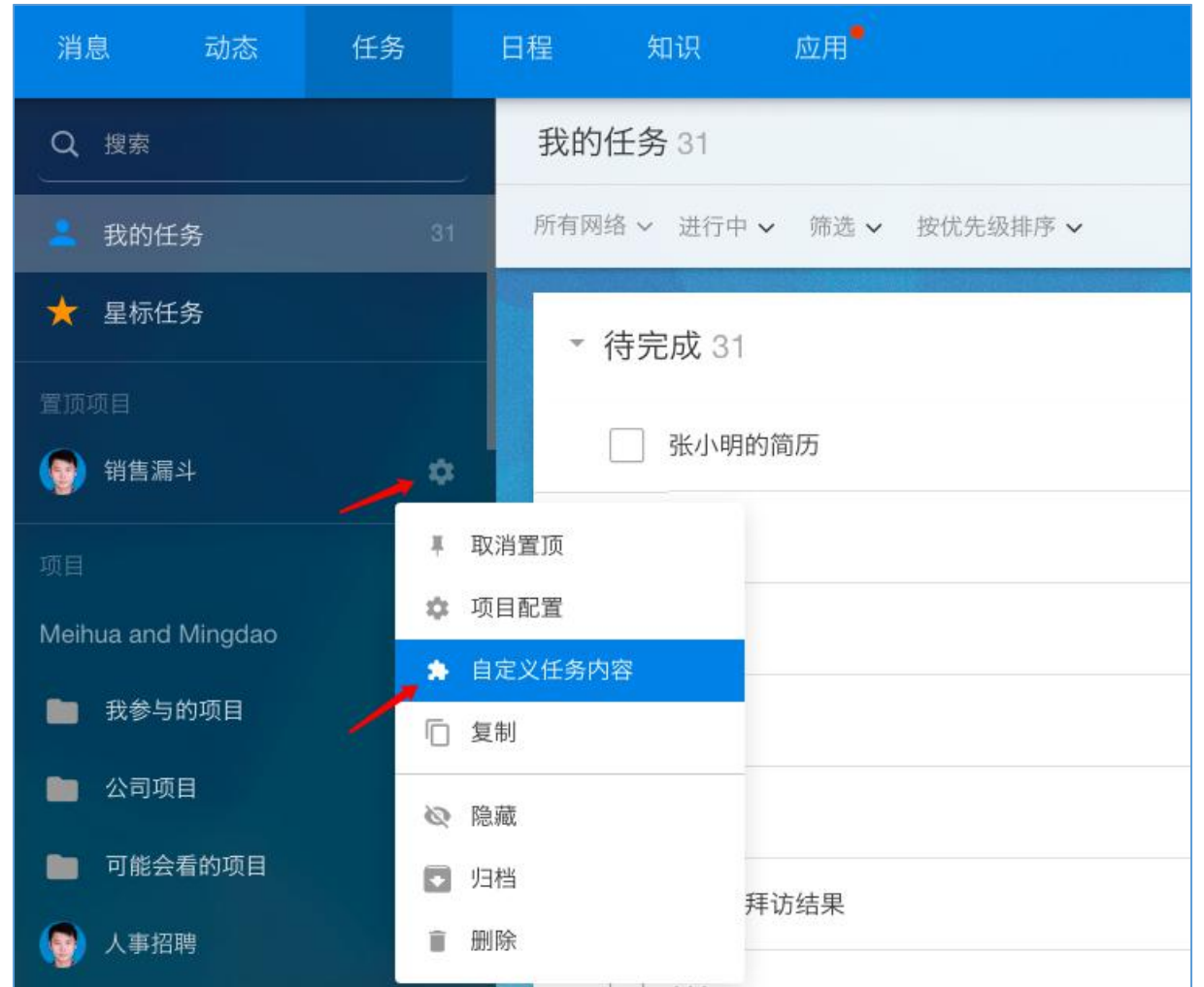
仅有项目负责人和项目管理员可设置自定义内容。

项目成员和项目公开范围内的人员无权操作，如果需要，添加为管理员即可。

不同类别的任务需要的自定义内容会不相同。因此自定义内容需要以项目为基础来设置。

提示：

- 1、项目下新创建或新关联加入的任务继承使用设置的自定义内容。
- 2、项目下的任务如果迁出，自定义内容也会清除且不能恢复。



自定义内容

一、功能说明

二、设置权限

三、控件选取 ←

四、控件详解

五、筛选任务

六、项目模板

选取控件：

把鼠标放在需要的控件上，鼠标左键点击不放，会有抓住的效果，然后把控件拖拽到右侧编辑区

或者，点击控件右侧的 ⊕ ，可以自动进入到右侧编辑区。

修改位置：

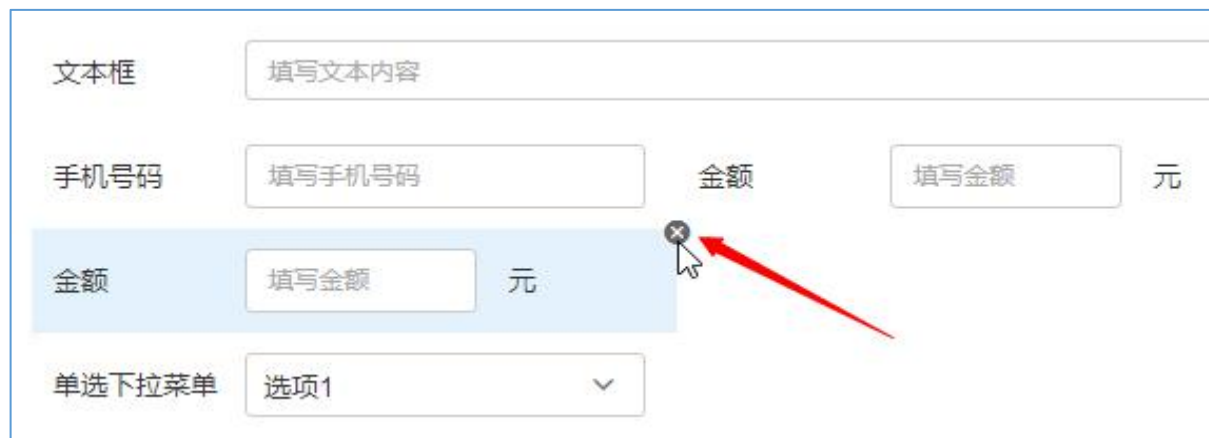
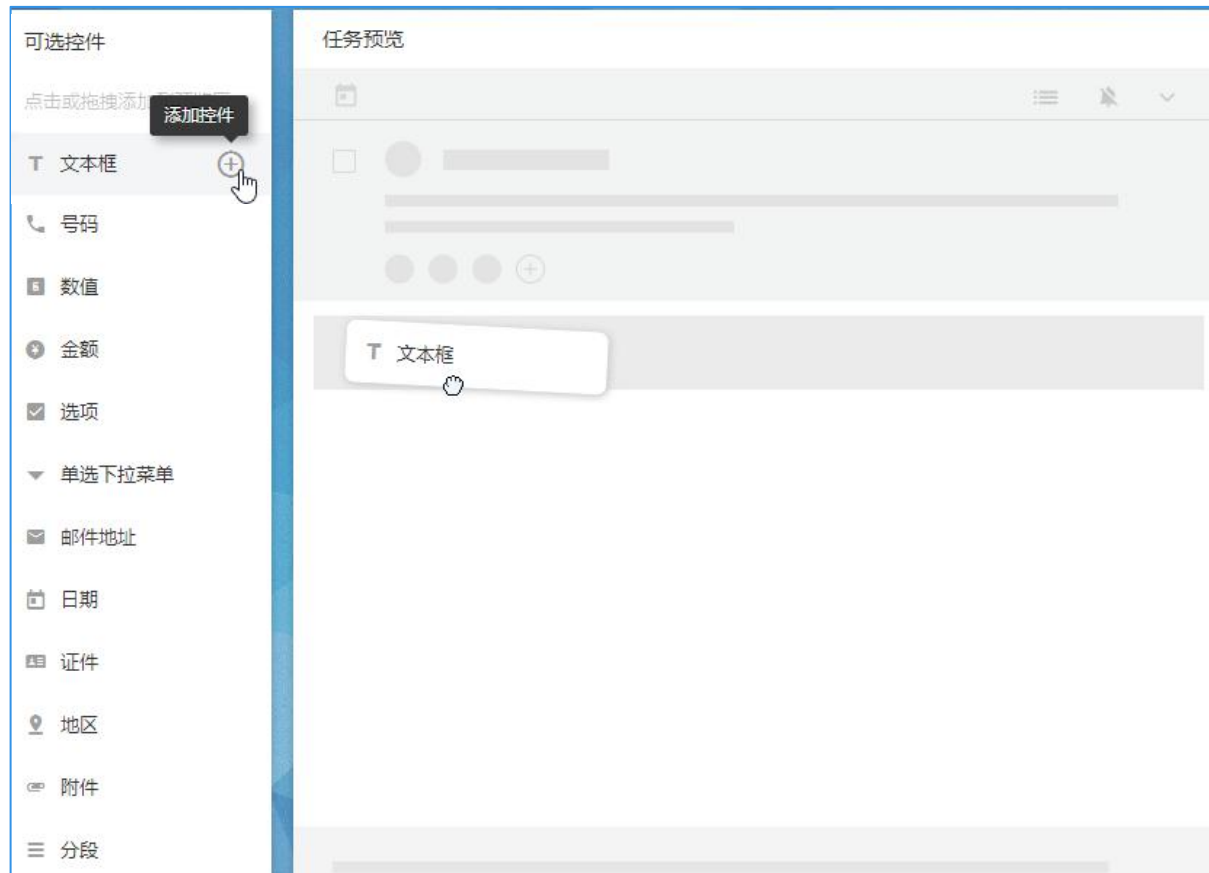
把鼠标放在控件上，鼠标左键点击不放，会有抓住的效果，然后把控件拖拽到需要的位置，松开即可。

删除控件：

鼠标左键单击要删除的控件，控件右上角会有 × ，点击×即可删除

提示：

控件一旦使用，不能更换，更换后，之前的数据都会清除且不能恢复，更改控件位置则不会影响数据。



自定义内容

一、功能说明

二、设置权限

三、控件选取

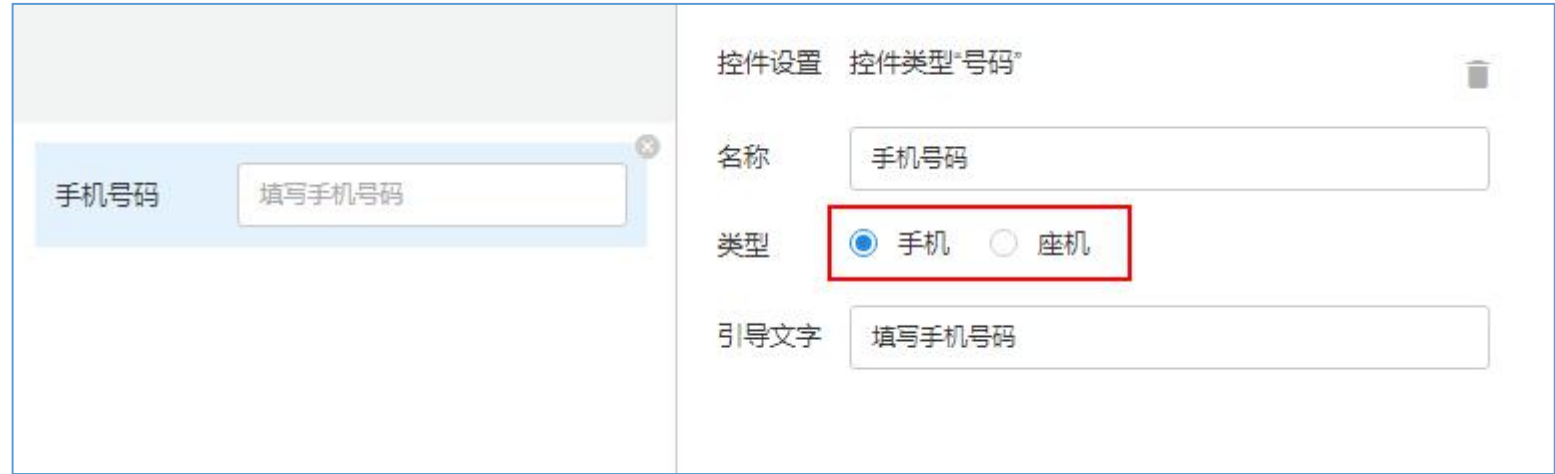
四、控件详解 ←

五、筛选任务

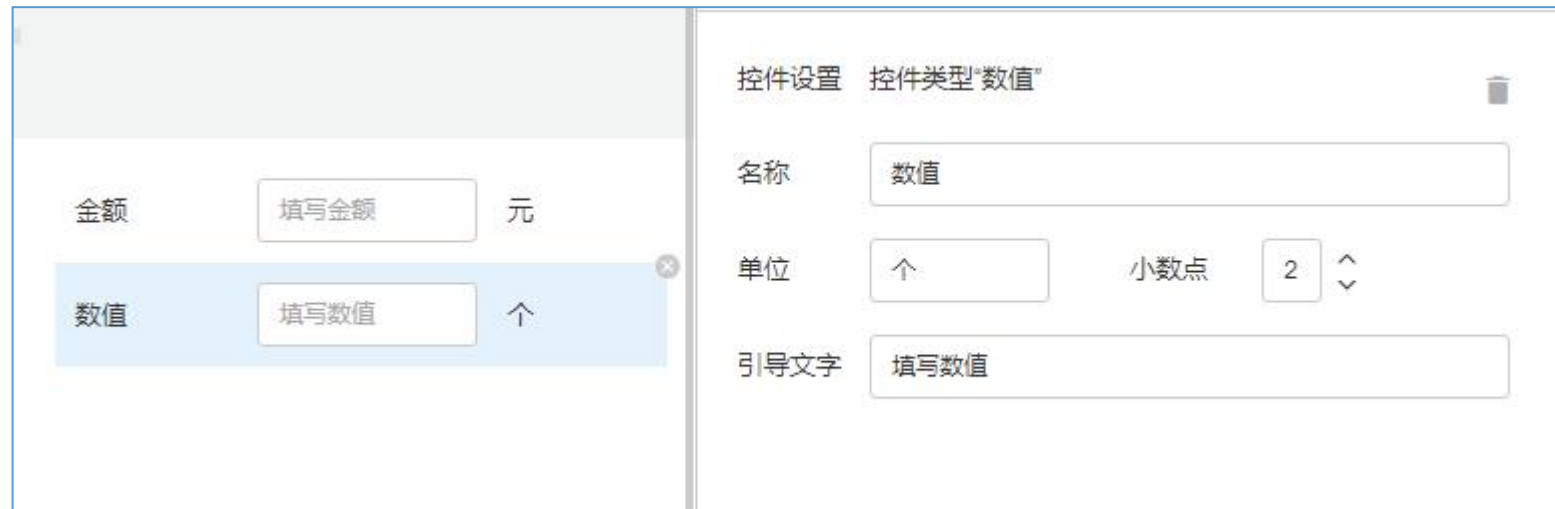
六、项目模板

【文本框】：不做格式验证，字数限制512个字，一般用作文本输入或长内容输入。

【号码】：做格式验证，分为手机号和座机，输入错误格式会有提示。



【数值】和【金额】：功能没有区别，都做格式验证，可以设置数字单位，及小数点位数。



自定义内容

【选项】：需要设置好选项 供选择，可以多选或单选，选项内容可以排序，可以设置默认值。



【单选下拉菜单】：设置方法和选项控件类似，数据项不全部展开显示，以下拉菜单方式呈现。



一、功能说明

二、设置权限

三、控件选取

四、控件详解 ←

五、筛选任务

六、项目模板

自定义内容

一、功能说明

二、设置权限

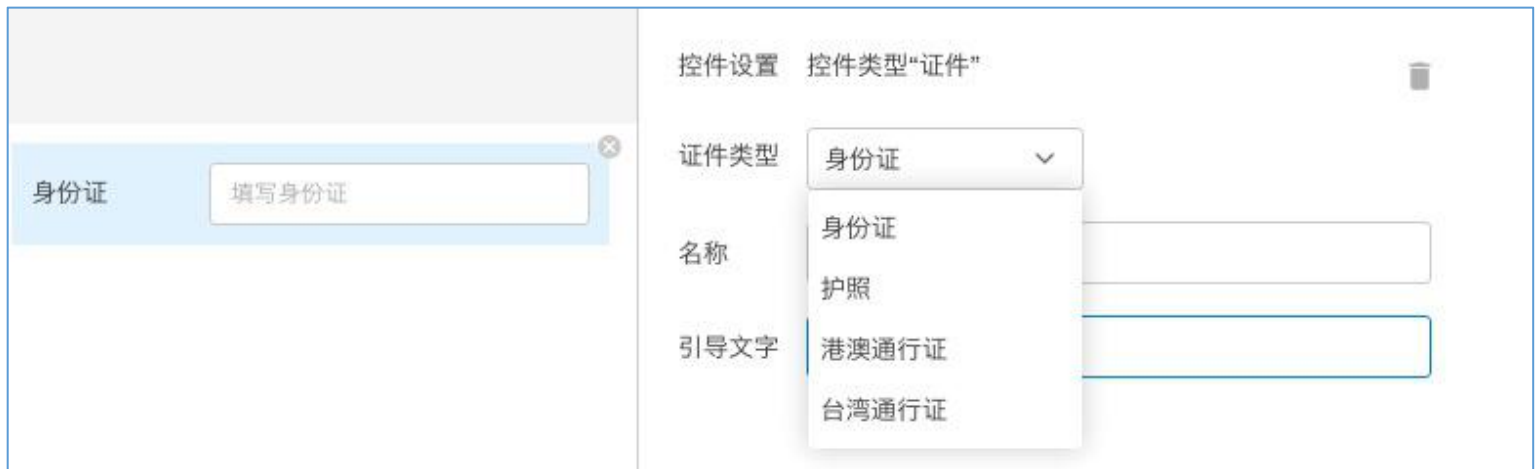
三、控件选取

四、控件详解 ←

五、筛选任务

六、项目模板

【证件】：做格式验证，可以设置4种证件类型。



【日期】：只可选择输入，不能手写输入；可以设置默认选择的日期和日期类型格式。



自定义内容

【地区】：选择输入，支持省-市-县 三级。

【邮件地址】：做邮箱格式验证，在输入错误的格式会有提示。

地区: 河南省/周口市/扶沟县

省份	城市	区县
北京市	天津市	河北省 山西省
内蒙古自治区	辽宁省	吉林省 黑龙江省
上海市	江苏省	浙江省 安徽省
福建省	江西省	山东省 河南省
湖北省	湖南省	广东省 广西壮族自治区
海南省	重庆市	四川省 贵州省
云南省	西藏自治区	陕西省 甘肃省
青海省	宁夏回族自治区	新疆维吾尔自治区
台湾省	香港特别行政区	澳门特别行政区

请填写正确的邮箱

邮件地址: 122223

一、功能说明

二、设置权限

三、控件选取

四、控件详解 ←

五、筛选任务

六、项目模板

自定义内容

【分段】：可以把上下的控件 区分显示，让不同类别的信息分块显示。

例如：在 毕业院校、期望月薪 下方添加一个 分段控件，
显示效果如左图，右图是没有 设置分段控件的效果。

姓名：	请填写应聘者姓名		
手机号码：	填写手机号码	邮件地址：	填写邮件地址
出生年月：	2017-04-07	工作年限：	4 年
性别：	男 ▾	最高学历：	小学 ▾
毕业院校：	填写文本内容		
用人部门：	<input type="radio"/> 技术部 <input type="radio"/> 产品部 <input checked="" type="radio"/> 销售部		
期望月薪：	8000 元/月		
综合评价：	填写文本内容		
简历：	添加附件 (至多10个本地文件)		

姓名：	请填写应聘者姓名		
手机号码：	填写手机号码	邮件地址：	填写邮件地址
出生年月：	2017-04-07	工作年限：	4 年
性别：	男 ▾	最高学历：	小学 ▾
毕业院校：	填写文本内容		
用人部门：	<input type="radio"/> 技术部 <input type="radio"/> 产品部 <input checked="" type="radio"/> 销售部		
期望月薪：	8000 元/月		
综合评价：	填写文本内容		
简历：	添加附件 (至多10个本地文件)		

一、功能说明

二、设置权限

三、控件选取

四、控件详解 ←

五、筛选任务

六、项目模板

自定义内容

一、功能说明

二、设置权限

三、控件选取

四、控件详解

五、筛选任务 ←

六、项目模板

【选项】和【单选下拉菜单】的数据在 **项目** 下可以作为任务的筛选条件。

以人事招聘管理为例，任务中扩展了性别，学历和用人部门属性字段。

当你需要快速找到销售部的简历时，就可以利用项目筛选进行快速查找了

其他控件不支持筛选



自定义内容

一、功能说明

二、设置权限

三、控件选取

四、控件详解

五、筛选任务

六、项目模板 ←

五个领域，九个模板。

我们内置了9个项目模板，模板中已设置好自定义内容和项目看板，你只需从模板中创建项目，即可使用。

模板中的内置内容，符合行业内具有一定标准化的使用规范，但也并非适用所有，如和您的业务规范有偏差，您创建项目后可更改。

暂不支持自定义项目模板，已在计划中，会尽快上线。

